

За 5 заданий максимально – 133 балла

Ф.И.	класс
Ермишаев Дамир	5

1 задание

Даны ряды слов.

- Найдите лишний элемент в каждой строке и подчеркните его.
- Поясните свое решение:
 - почему этот элемент лишний,
 - что объединяет остальные.





Элементы	Объяснение
Виолончель, труба, <u>свирель</u> , арфа	Свирель это-духовой инструмент 2, 2, 0
Н.А. Римский-Корсаков, Ф. Шуберт, <u>Н. Носов</u> , М.П. Мусоргский, В.А. Моцарт	Н. Носов – писатель, остальные композиторы 2, 2, 2
«Спящая красавица», « <u>Золушка</u> », «Щелкунчик», «Лебединое озеро»	«Золушка» – Пухляков, ост. Чайковский 2, 2, 2
<u>И.К. Айвазовский</u> , И.И. Шишкин, В.Д. Поленов, И.И. Левитан	И.К. Айвазовский – живописец 2, 0, 0

Максимальная оценка – 24 балла

2 задание:

Даны иллюстрации к сказкам.

- Укажите названия произведений и их авторов, язык, на котором создано произведение.
- Если какая-то из сказок стала основой для мультипликационного, художественного произведения, отметьте это в графе «Примечание», укажите жанр.

<p>1.</p> 	<p>2.</p> 
<p>3.</p> 	<p>4.</p> 

№	Автор, название	Язык оригинала	Примечание
1	Чуховский, Айболит 2 2	русский 2	0
2	Минн, Винни-Пух 2 2	английский 2	Мульт. произведение 2
3	Терро, Кит в сапогах 0	французский 2	худ. произведение 0
4	Носов, Незнайка 2 2	русский 2	0

Максимальная оценка – 38 баллов

3 задание

Дан фрагмент живописного произведения, узнайте произведение.

1. Напишите название и автора картины.
2. Опишите, что изображено на картине, на данном фрагменте, что находится справа и слева от него, какие Вам помнятся детали.
3. Напишите 5-6 слов или словосочетаний, рассказывающих о картине, передающих ее настроение.

Максимальная оценка – 24 балла

Ответ:

Картина называется "Утро в сосновом лесу".
 Автор Иван Шишкин. На картине изображен медведь
 он стоит на поваленном дереве, смотрит на вершину
 медвежонок смотрит на своих братьев, который забрался
 на дерево

Медвежонок, сосны, сосновый лес, утро в лесу, небо


2, 2, 10, 2

4 задание

Показаны произведения различных народных промыслов.

1. Напиши названия этих промыслов.
2. Опиши эти виды декоративно-прикладного искусства: где появился, где находится центр этого промысла, по каким приметам его можно узнать, какой материал используется.

Максимальная оценка – 28 баллов



Ответ:

1. Гжелиская роспись - бело-голубая роспись появилась в Гжелиском районе
2. Ложки с жостовским узором красно-золотые оцены на черных ложках появились в селе Жостово.
3. Фигурки - Филимоновская игрушка это глиняные игрушки, раскрашенные яркими красками
4. Роспись по дереву

2, 3, 1

5 задание.

Дан ряд имен и терминов, которые относятся к разным видам искусства.

1. Распределите их по группам, вписывая номера в соответствующую графу. Максимальная оценка – 19 баллов

1 – Мойдодыр. 2 – И.И. Шишкин. 3 – Ф. Шопен. 4 – Мелодия. 5 – Палитра. 6 – Пепти Длинныйчулок.
7 – Л. ван Бетховен. 8 – Пастель. 9 – Мольберт. 10 – С. Михалков. 11 – Симфония. 12 – Рассказ. 13 – Тамтам. 14 – Колорит. 15 – Эпитет.

Вид искусства	Номера
Музыка	3, 4, 7, 11, 13
Живопись	2, 5, 8, 9, 14
Литература	1, 6, 10, 12, 15

2. Напишите, что означают указанные в таблице термины.

Колорит	Сочетание цвета
Аккомпанемент	Сопровождение музыки

19